Observatorio de la Innovación Región del Biobío

UNIVERSIDAD DEL BÍO-BÍO

GOBIERNO REGIONAL REGIÓN DEL BIOBÍO

BOLETÍN SECTOR DE LA MADERA Y SUS APLICACIONES

Boletín Nº 01 Octubre 2015



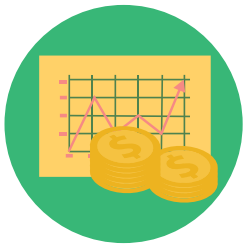

ECONOMÍA

MERCADO

TECNOLOGÍA

FINANCIAMIENTO

Este proyecto es financiado por el Fondo de Innovación para la Competitividad Regional, FIC-R 2013 del Gobierno Regional del Biobío.

Observatorio de la Innovación Región del Biobío

UNIVERSIDAD DEL BÍO-BÍO

GOBIERNO REGIONAL REGIÓN DEL BIOBÍO

ECONOMÍA

PYME INDUSTRIA DE LA MADERA REGIÓN BIOBÍO

Número de PYME's de Servicios aledaños a la industria maderera en las cuatro provincias de la región del Biobío (2015)

Análisis en base a los servicios de la madera tales como:

- Servicio de corta de madera.
- Aserrado y acepilladura de maderas.
- Reparación de embarcaciones menores.
- Ventas al por mayor de muebles.

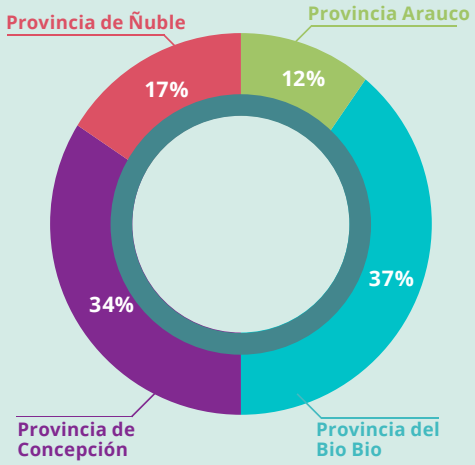

FABRICACIÓN DE PRODUCTOS CON INSUMOS MADEREROS

Número de PYME's de Fabricación de productos con insumos madereros en las cuatro provincias de la región del Biobío (2015)

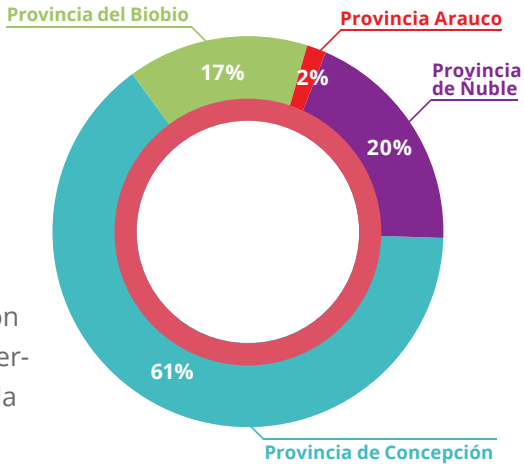

	Nº de Empresas	Provincia de Arauco	Provincia de Bio Bio	Provincia de Concepción	Provincia de Ñuble
Fabricación de tableros, paneles y hojas de madera para enchapado.	11	0	3	7	1
Fabricación de partes y piezas de carpintería para edificios y contrucción.	20	0	3	11	6
Fabricación de recipiestes de madera.	4	1	0	3	0
Fabricación de otros productos de madera, artículos de corcho, paja y materiales trenzables.	26	1	6	13	6
Construcción de embarcaciones menores.	2	0	0	2	0
Fabricación de muebles principalmente de madera.	67	1	10	42	14
Fabricación de otros muebles N.C.P., incluso colchones.	9	0	2	6	1
Total	**139**	**3**	**24**	**84**	**28**

El 61% de las empresas del sector se concentra en la provincia de Concepción.

67 empresas se dedican a la fabricación de muebles en la región del Bio Bio.

PROYECCIÓN NÚMERO DE EMPRESAS Y PRONÓSTICO

Proyección de empresas y pronóstico años 2014-2018 Industria de la Madera región del Biobío.

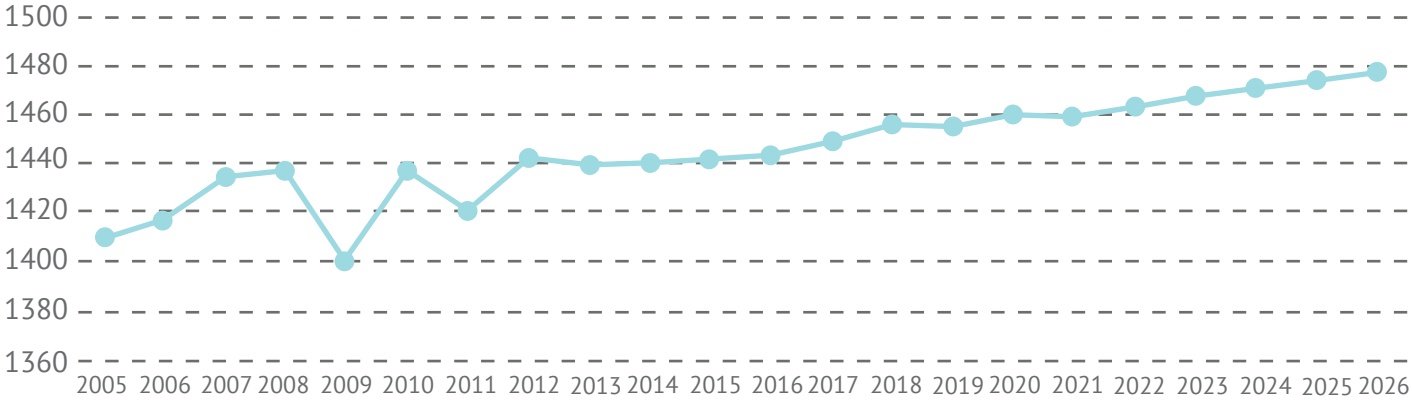

EVOLUCIÓN DEL PIB EN LA CONSTRUCCIÓN EN EL BIO BIO

Evolución del PIB de la Construcción en la Región del Biobío, a precios corrientes (en millones de pesos).

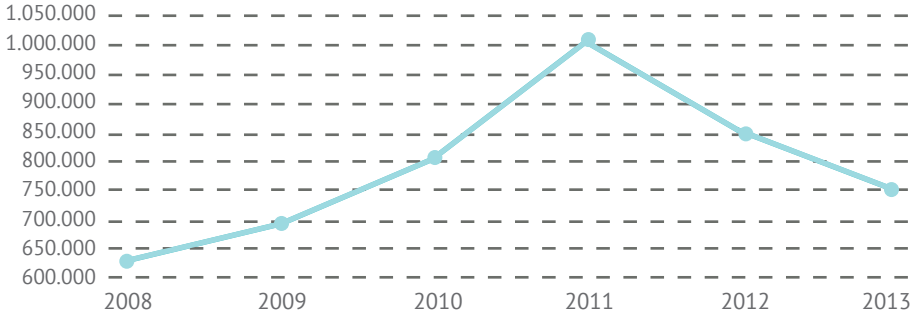

2008	2009	2010	2011	2012	2013
629.058	692.854	805.567	1.005.909	854.260	752.324